



MINISTERUL EDUCAȚIEI NAȚIONALE

UNIVERSITATEA "TITU MAIORESCU" DIN BUCUREȘTI

Calea Văcărești nr. 187, sector 4, București, cod 040051

Tel.: 021 316 16 46, Fax: 021 311 22 97, e-mail: rectorat@utm.ro, www.utm.ro

PREZENTAREA GENERALĂ A UNEI CLASE

O clasă în cadrul aplicației Microsoft Teams este alcătuită din canalul/ channel-ul denumit implicit General, unde toți membrii echipei au acces, și lista de discipline, unde sunt adăugați studenții și cadrul didactic ce predă disciplina în cauză.



Clasa IT Test



General

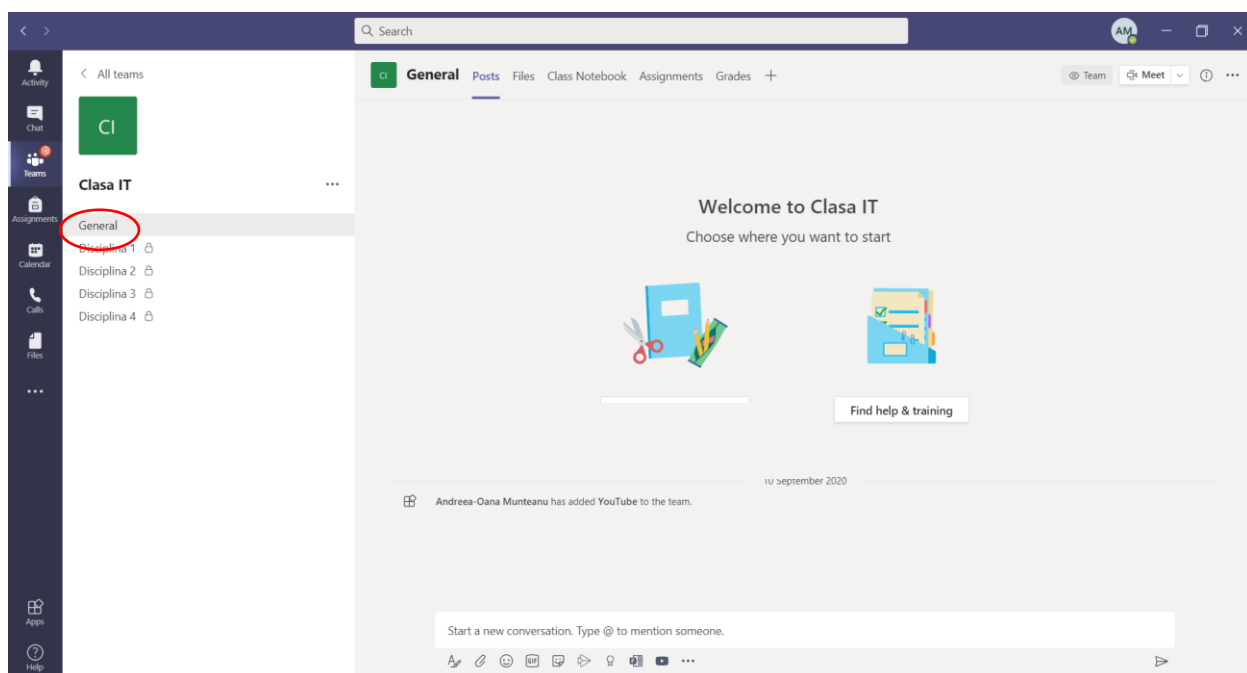
Disciplina 1

disciplina test

Disciplina2

Disciplina3

Se poate observa în cadrul canalului General, în partea de sus, un meniu format din mai multe tab-uri:





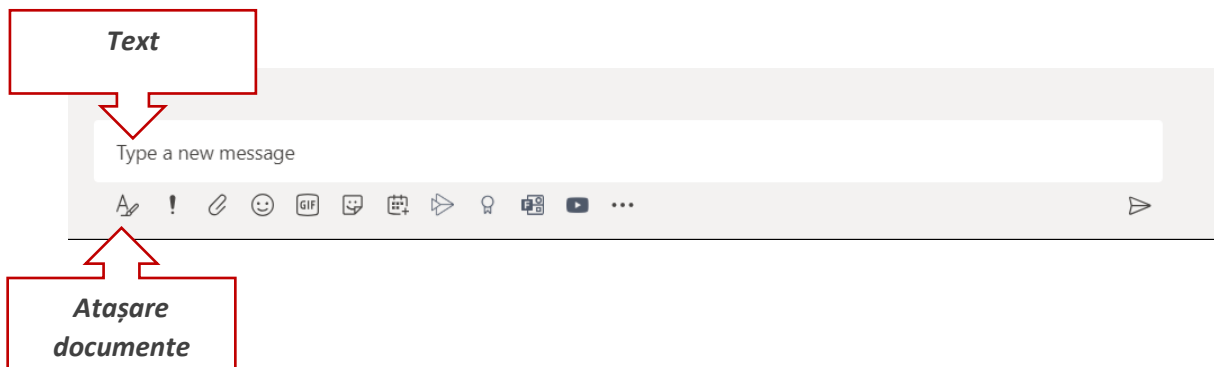
MINISTERUL EDUCAȚIEI NAȚIONALE

UNIVERSITATEA "TITU MAIORESCU" DIN BUCUREȘTI

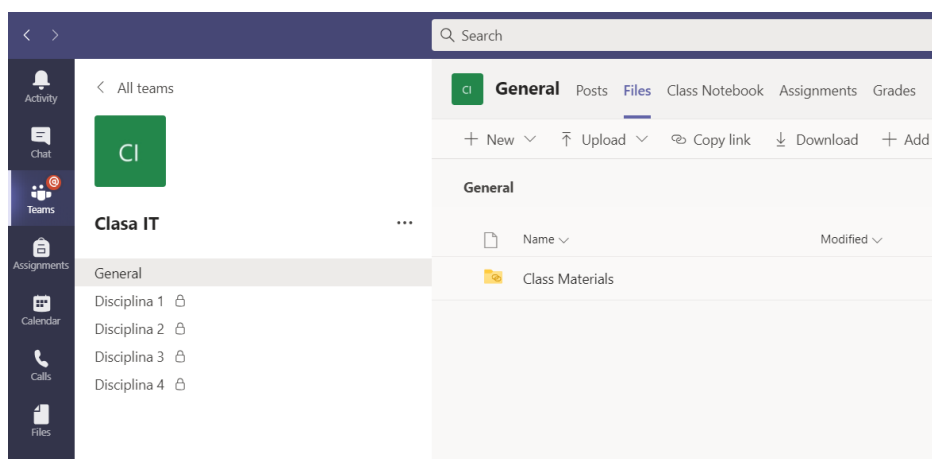
Calea Văcărești nr. 187, sector 4, București, cod 040051

Tel.: 021 316 16 46, Fax: 021 311 22 97, e-mail: rectorat@utm.ro, www.utm.ro

1. Posts – unde se poate vizualiza activitatea desfășurată în cadrul echipei, ce dispune de un chat pentru a facilita comunicarea;



2. Files – în cazul în care există fișiere la care toți membrii (cadrele didactice+ studentii) echipei necesită acces, acestea se pot încărca aici. Folderul creat implicit, Class Materials, este un fișier ce are ca scop limitarea operațiunilor executate de studenții, astfel ei au drept doar de vizualizare a fișierelor din acest folder, nu și de adăugare, ștergere sau modificare a conținutului. Cu toate acestea, este permisă descărcarea a fișierului.



3. Class Notebook – este un spațiu în care studentul își poate lua notițe.
4. Assignments – se pot regăsi teme, proiecte date de cadrele didactice.
5. Grades – aici se pot vizualiza notele acordate după finalizarea unui assignment/ unei teme.



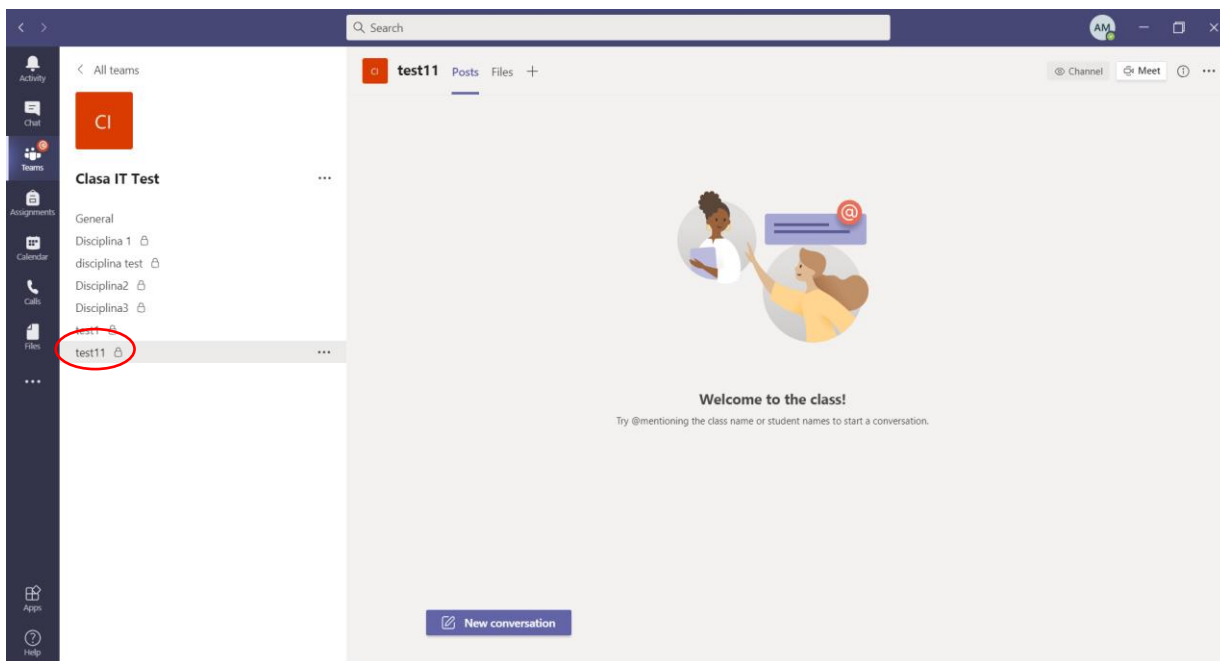
MINISTERUL EDUCAȚIEI NAȚIONALE

UNIVERSITATEA "TITU MAIORESCU" DIN BUCUREȘTI

Calea Văcărești nr. 187, sector 4, București, cod 040051

Tel.: 021 316 16 46, Fax: 021 311 22 97, e-mail: rectorat@utm.ro, www.utm.ro

În cadrul disciplinei, se pot observa următoarele tab-uri:



1. Posts - unde se poate vizualiza activitatea desfășurată în cadrul echipei, ce dispune de un chat pentru a facilita comunicarea prin apăsarea butonului **New conversation**.



2. Files – secțiune în care se pot încarca fișiere.