



MINISTERUL EDUCAȚIEI NAȚIONALE

UNIVERSITATEA "TITU MAIORESCU" DIN BUCUREȘTI

Calea Văcărești nr. 187, sector 4, București, cod 040051

Tel.: 021 316 16 46, Fax: 021 311 22 97, e-mail: rectorat@utm.ro, www.utm.ro

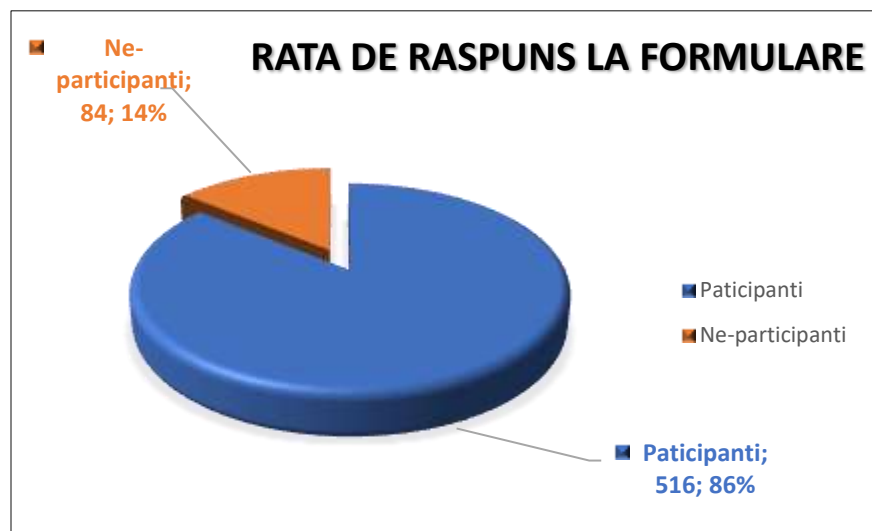
FACULTATEA DE MEDICINĂ

ANALIZA PRIVIND SATISFAȚIA STUDENȚILOR REFERITR LA MEDIUL DE ÎNVĂȚARE – ANUL UNIVERSITAR 2019-2020

Analiza privind gradul de satisfacție al studenților s-a efectuat prin distribuirea unor formulare standardizate care au în componență 7 secțiuni principale, respectiv: evaluarea globală a cursului predat, aspecte ce pot fi incluse în curs, subiectele care necesitau acordarea suplimentară de timp, gradul de noutate al cursului, sugestii referitoare la posibilitățile de îmbunătățire a cursului, eficiența cursului în vederea promovării examenului de licență/rezidențiat.

Secțiunea de apreciere globală a cursului s-a făcut după o matricială de evaluare, respectiv cu 7 parametri și 5 criterii de apreciere (excelent, foarte bine, bine, potrivit, nesatisfăcător).

Distribuția formularelor de evaluare s-a efectuat după următorul algoritm: cele 15 cadre de predare din fiecare an universitar au fost evaluate fiecare prin câte 10 formulare de către 10 studenți diferiți selectați aleator, rezultând astfel, pentru un ciclu de 6 ani de studiu la Specializarea Medicină, un total de 900 chestionare trimise pentru completare



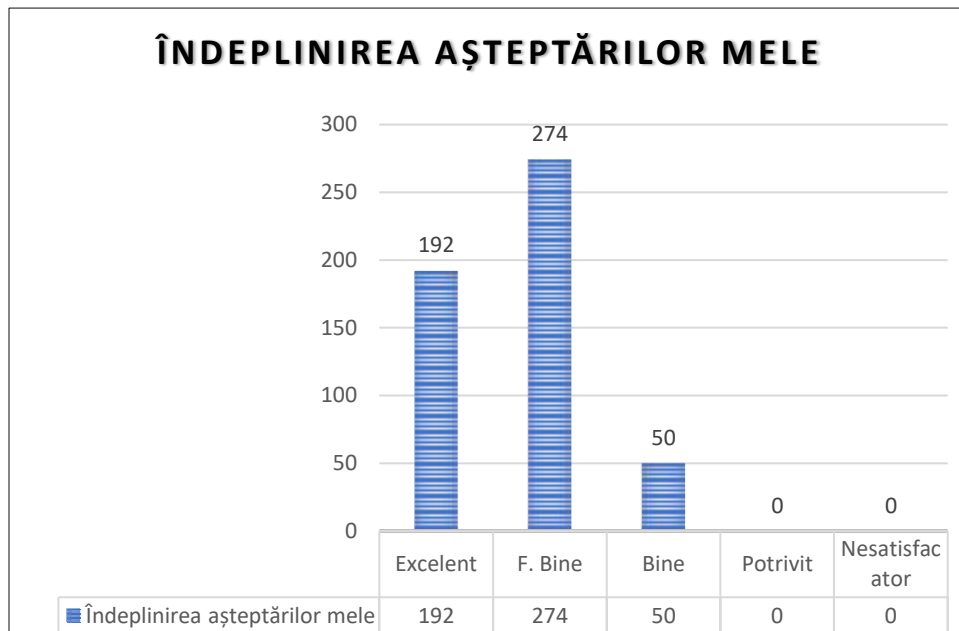
anonimă. Aceste chestionare au fost centralizate și analizate unitar, ocazie cu care s-a constatat o rată de răspuns de 83.5%, respectiv mai mult de 500 studenți (**Grafic 1**).

Grafic 1. Rata re răspuns la chestionare.

Astfel, analizând secțiunea referitoare la **gradul de apreciere globală a cursului predat**, se poate observa



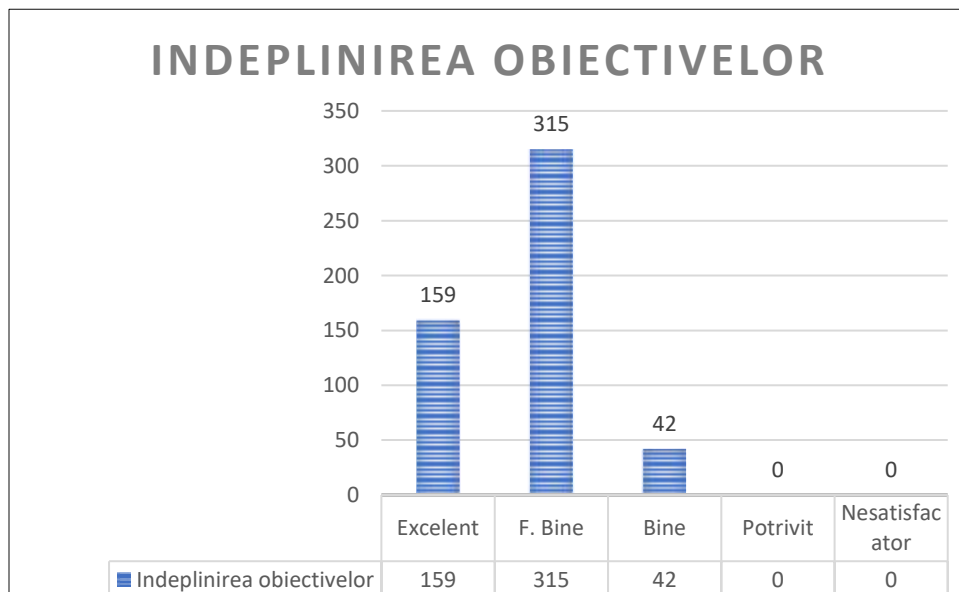
că, pentru criteriul „Îndeplinirea așteptărilor mele” marea majoritate (274 din respondenți) au bifat „Foarte Bine”, 192 „Excelent” respectiv 50 oferind calificativul „Bine” (Grafic 2).



Grafic 2. Distribuția răspunsurilor pentru parametrul „Îndeplinirea așteptărilor mele” din chestionarul de evaluare standardizat.

Pentru parametrul

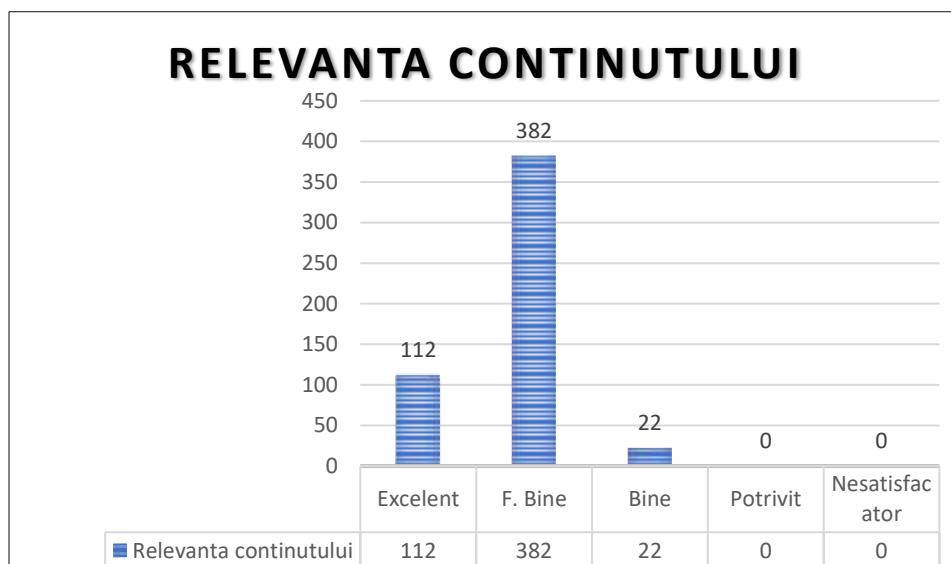
„Îndeplinirea obiectivelor programului” de asemenea studenții au optat predominant pentru calificativul „F. Bine”, cu 315 răspunsuri, respectiv cu 159 pentru Excelent și cu 42 pentru „Bine” (Grafic 3).



Grafic 3. Distribuția răspunsurilor pentru parametrul „Îndeplinirea obiectivelor programului” din chestionarul de evaluare standardizat.

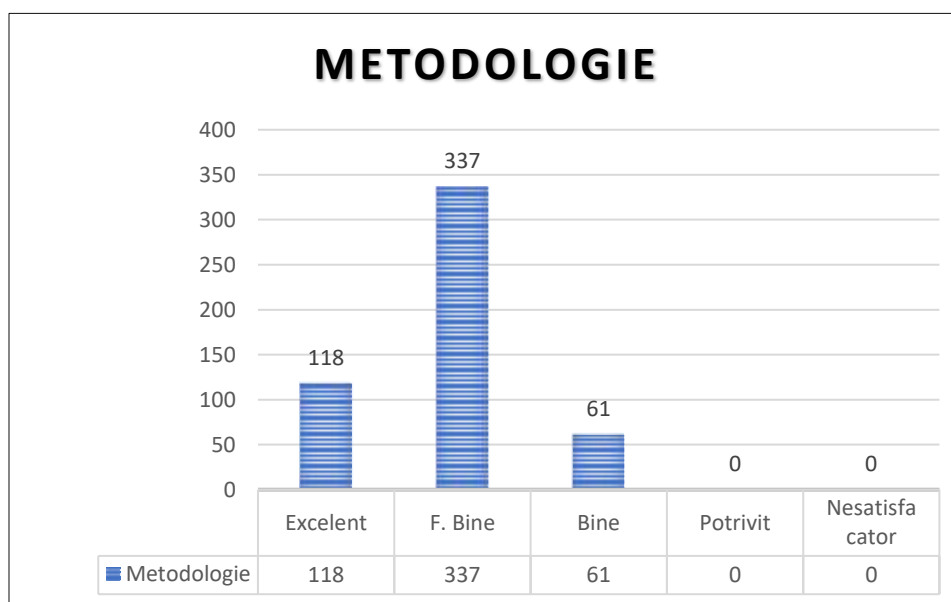


Analiza parametrului „**Relevanța conținutului pentru activitatea mea**” relevă faptul că 382 au optat pentru calificativul „**F. Bine**”, 22 pentru „**Bine**” și 112 pentru „**Excelent**”, dovedind adaptabilitatea cursurilor predate la nevoile profesionale directe ale studenților (**Grafic 4**).



Grafic 4. Distribuția răspunsurilor pentru parametrul „Relevanța conținutului” din chestionarul de evaluare standardizat.

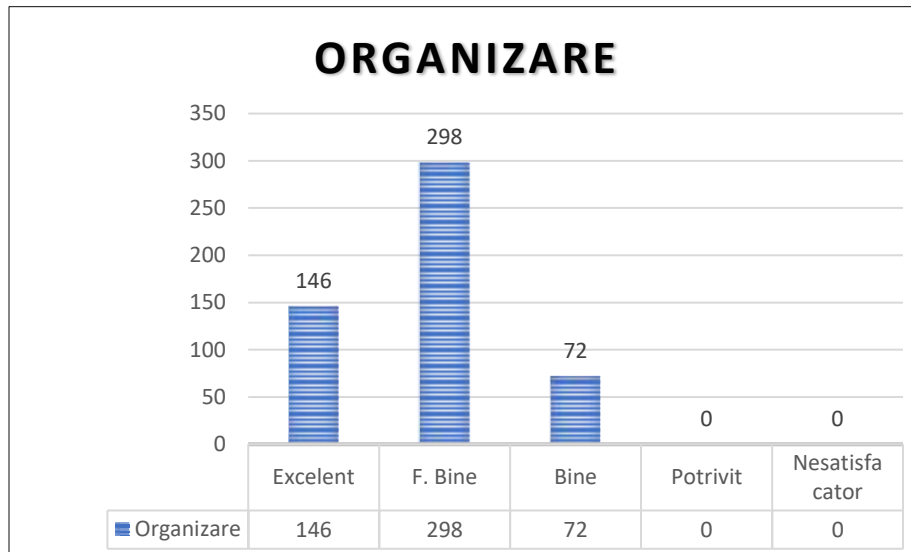
Analiza parametrului „**Metodologie**”, care reprezintă atât o dovadă directă a eficienței de predare dar și o măsură a calității procesului didactic, relevă faptul că 337 dintre studenți au apreciat acest parametru cu calificativul „**F. Bine**”, 118 cu calificativul „**Excelent**” și 61 cu calificativul „**Bine**” (**Grafic 5**).



Grafic 5. Distribuția răspunsurilor pentru parametrul „Metodologie” din chestionarul de evaluare standardizat.

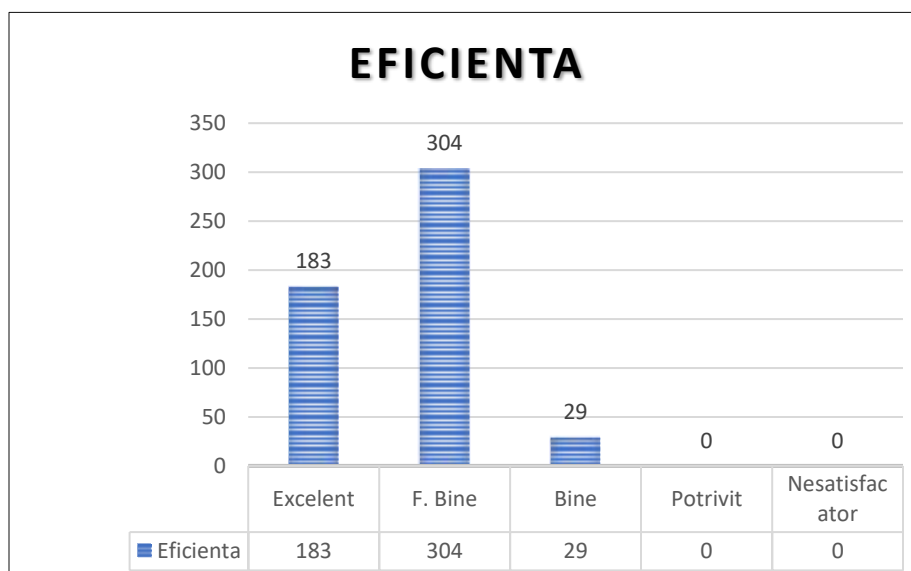


Analiza parametrului „**Organizare**”, care reprezintă o evaluare globală din partea studenților referitor la managementul general al disciplinei predate, relevă faptul că **298** dintre studenți au apreciat acest parametru cu calificativul „**F. Bine**”, 146 cu calificativul „**Excelent**” și 72 cu calificativul „**Bine**” (Grafic 6).



Grafic 6. Distribuția răspunsurilor pentru parametrul „Organizare” din chestionarul de evaluare standardizat.

Analiza parametrului „**Eficiență**”, care reprezintă o oglindă a capacității cadrului didactic de a transfera informația disciplinei către studenți, relevă faptul că **304** dintre studenți au apreciat acest parametru cu calificativul „**F. Bine**”, 183 cu calificativul „**Excelent**” și 29 cu calificativul „**Bine**” (Grafic 7).



Grafic 7. Distribuția răspunsurilor pentru parametrul „Eficiență” din chestionarul de evaluare standardizat.



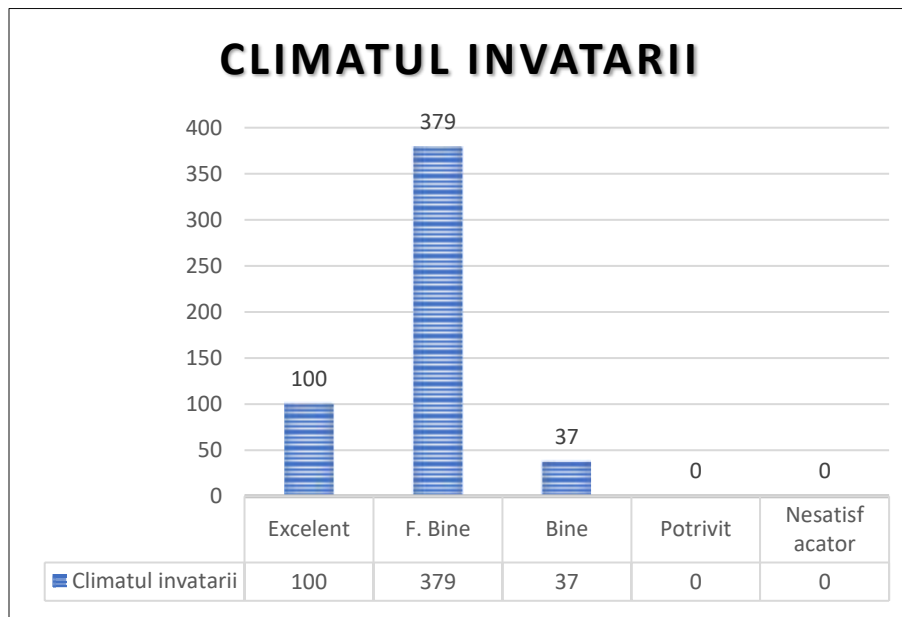
MINISTERUL EDUCAȚIEI NAȚIONALE

UNIVERSITATEA "TITU MAIORESCU" DIN BUCUREȘTI

Calea Văcărești nr. 187, sector 4, București, cod 040051

Tel.: 021 316 16 46, Fax: 021 311 22 97, e-mail: rectorat@utm.ro, www.utm.ro

Analiza parametrului „Climatul Învățării” relevă faptul că **379** au optat pentru calificativul „**F. Bine**”, **37** pentru „**Bine**” și **100** pentru „**Excelent**”, dovedind adaptabilitatea cursurilor predate la nevoile profesionale directe ale studenților (**Grafic 8**).



Grafic 8. Distribuția răspunsurilor pentru parametrul „Climatul Învățării” din chestionarul de evaluare standardizat.

Decan,

Conf. Univ. Dr. Elena Rusu