



MINISTERUL EDUCAȚIEI ȘI CERCETĂRII
UNIVERSITATEA „TITU MAIORESCU” DIN BUCUREȘTI

Calea Văcărești, nr. 187, sector 4, București, cod 040051
tel.: 021 316 16 46, fax: 021 311 22 97, e-mail: rectorat@univ.utm.ro, www.utm.ro



UNIVERSITATEA TITU MAIORESCU DIN BUCUREȘTI ȘCOALA DOCTORALĂ DE MEDICINĂ DENTARĂ ȘI MEDICINĂ

ANALIZA REZULTATELOR CHESTIONARULUI PRIVIND GRADUL DE SATISFAȚIE AL
DOCTORANZILOR DIN DOMENIUL SĂNĂTATE



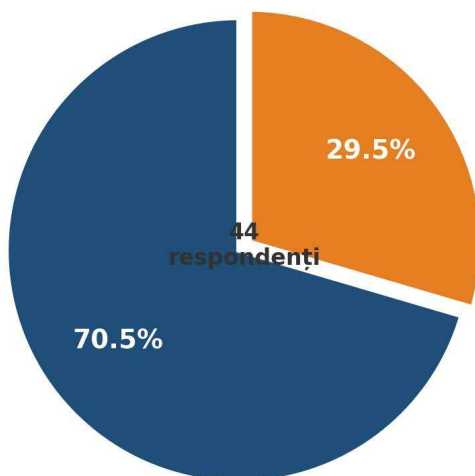
Raport de analiză statistică și interpretativă privind evaluarea activităților academice și de cercetare în cadrul programului de studii universitare de doctorat

Întrebarea Nr. 1 – Domeniul de studii doctorale din IOSUD UTM

- Medicină – 31 răspunsuri (70,5%)
- Medicină Dentară – 13 răspunsuri(29,5%)

Figura Nr. 1

Domeniul de studii doctorale din IOSUD UTM



■ Medicină Generală — 31 (70,5%) ■ Medicină Dentară — 13 (29,5%)

Total respondenți: 44 | An universitar: 2022-2025

Diagrama evidențiază faptul că 100% dintre respondenți sunt înscriși în domeniul Sănătate (Medicină Generală și Medicină Dentară), ceea ce confirmă caracterul omogen al eșantionului din perspectiva ariei tematice generale a studiilor doctorale din cadrul IOSUD — Universitatea Titu Maiorescu. Această omogenitate disciplinară reduce influența diferențelor inter-disciplinare majore și permite focalizarea interpretării asupra variațiilor interne ale experienței doctoranzilor din domeniul Sănătate.



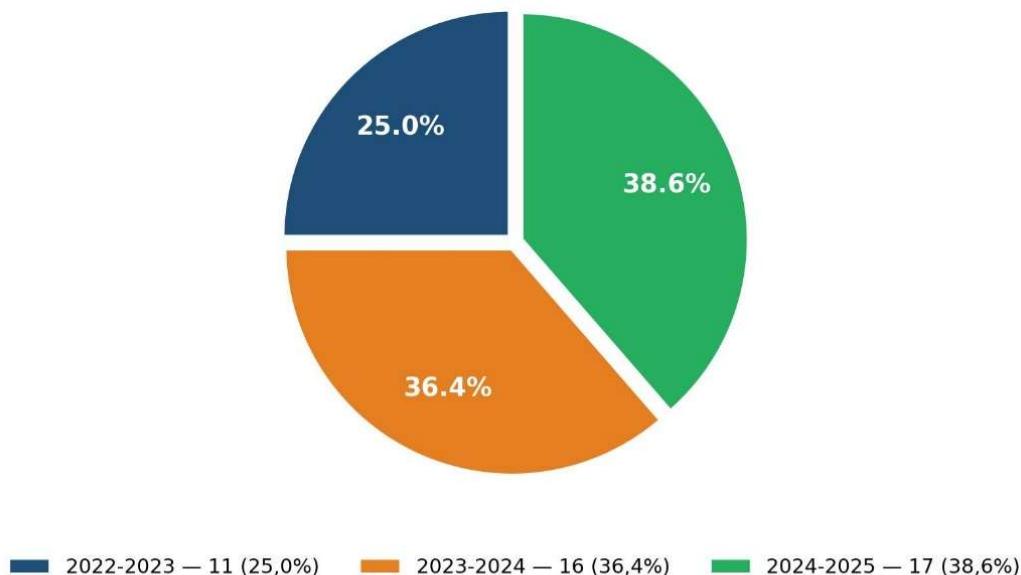
Această distribuție indică faptul că rezultatele chestionarului reflectă exclusiv percepțiile doctoranzilor din domeniul Sănătate, respectiv Medicină Generală și Medicină Dentară, fiind relevante pentru evaluarea calității mediului academic, a resurselor și a serviciilor suport oferite în cadrul acestor programe doctorale. În același timp, faptul că toate răspunsurile provin din această arie de studiu asigură coerența cadrului de analiză și permite formularea unor concluzii țintite privind specificul formării doctorale în domeniul sănătății în IOSUD — UTM.

Per ansamblu, rezultatele confirmă caracterul omogen al eșantionului din perspectiva încadrării în domeniul Sănătate, ceea ce conferă robustețe și relevanță concluziilor formulate cu privire la experiența doctorală în acest domeniu

Întrebare Nr. 2 – Anul universitar

Figura Nr. 2

Anul universitar



Total respondenți: 44 | IOSUD UTM — Domeniul Sănătate

- Anul universitar 2022-2023 – 11 răspunsuri (25,0%)
- Anul universitar 2023-2024 – 16 răspunsuri (36,4%)



MINISTERUL EDUCAȚIEI ȘI CERCETĂRII
UNIVERSITATEA „TITU MAIORESCU” DIN BUCUREȘTI

Calea Văcărești, nr. 187, sector 4, București, cod 040051
tel.: 021 316 16 46, fax: 021 311 22 97, e-mail: rectorat@univ.utm.ro, www.utm.ro



➤ Anul universitar 2024-2025 – 17 răspunsuri (38,6%)

Distribuția răspunsurilor evidențiază faptul că majoritatea doctoranzilor chestionați provin din cohorte recente, înmatriculate în anii universitari 2023–2024 și 2024–2025 (75,0% din eșantion), ceea ce reflectă o orientare predominantă a eșantionului către generațiile noi de doctoranzi. Această structură conferă rezultatelor o relevanță sporită pentru evaluarea situației actuale a programelor doctorale, în condițiile cadrului organizatoric și instituțional din ultimii ani universitari.

În același timp, o proporție de 25,0% dintre respondenți este reprezentată de doctoranzi înmatriculați în anul universitar 2022–2023, aflați, cel mai probabil, într-un stadiu mai avansat al parcursului doctoral. Această componentă a eșantionului permite integrarea unor perspective bazate pe o experiență mai îndelungată în cadrul IOSUD, ceea ce poate scoate în evidență atât elemente de continuitate, cât și eventuale schimbări în timp privind calitatea percepută a programului.

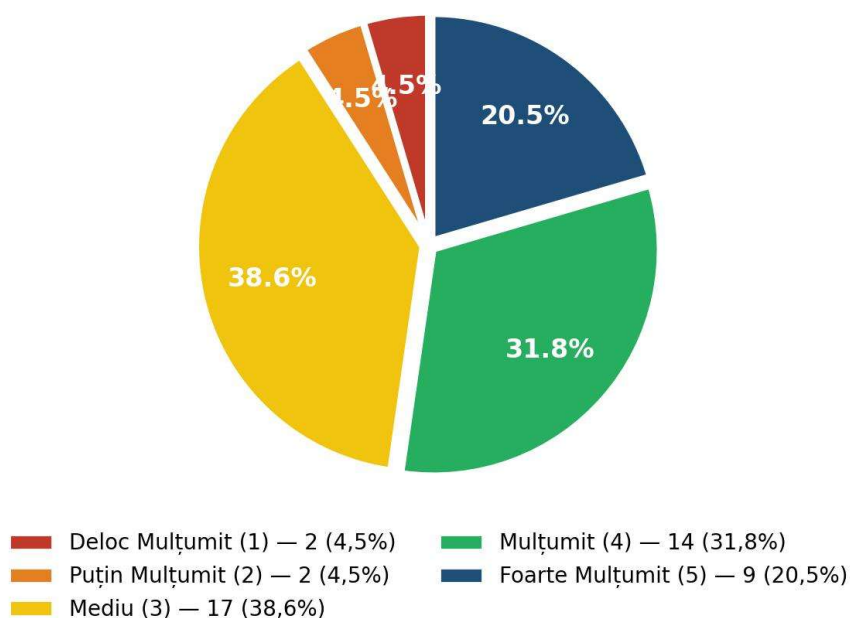
Rezultatele indică o distribuție a eșantionului care combină atât cohorte recente, cât și cohorte aflate într-un stadiu mai avansat, oferind un tablou nuanțat asupra experienței doctorale.



Întrebarea Nr. 3 - Evaluată serviciile administrative oferite

Figura Nr. 3

Evaluată serviciile administrative oferite — Secretariat



Total respondenți: 44 | IOSUD UTM — Domeniul Sănătate

- Deloc Mulțumit (1) – 2 răspunsuri (4,5%)
- Puțin Mulțumit (2) – 2 răspunsuri (4,5%)
- Mediu (3) – 17 răspunsuri (38,6%)
- Mulțumit(4) – 14 răspunsuri (31,8%)
- Foarte Mulțumit (5) – 9 răspunsuri (20,5%)

Distribuția răspunsurilor evidențiază faptul că majoritatea doctoranzilor apreciază serviciile administrative ale secretariatului la un nivel mediu și peste medie (opțiunile 3 și 4 însumează 70,4%), ceea ce reflectă o satisfacție globală rezonabilă față de modul de funcționare și suportul administrativ oferit în cadrul IOSUD — UTM. Această concentrare în zona central-



MINISTERUL EDUCAȚIEI ȘI CERCETĂRII
UNIVERSITATEA „TITU MAIORESCU” DIN BUCUREȘTI

Calea Văcărești, nr. 187, sector 4, București, cod 040051
tel.: 021 316 16 46, fax: 021 311 22 97, e-mail: rectorat@univ.utm.ro, www.utm.ro



superioară a scalei sugerează că procedurile de lucru și comunicarea administrativă sunt, în general, percepute ca adecvate, chiar dacă nu ating, în mod majoritar, nivelul de excelență.

În același timp, numai 20,5% dintre respondenți au ales opțiunea 5 (nivel maxim de satisfacție), ceea ce indică faptul că un segment relativ redus al doctoranzilor consideră serviciile de secretariat drept foarte bune, existând încă așteptări neacoperite în ceea ce privește promptitudinea, claritatea informațiilor sau disponibilitatea personalului administrativ. Totodată, aproximativ 9,0% dintre respondenți (opțiunile 1 și 2) exprimă un nivel scăzut de satisfacție, semnalând cazuri de experiențe nesatisfăcătoare sau disfuncționalități percepute în relația cu secretariatul (de exemplu, întâzieri, erori sau dificultăți de acces la informații).

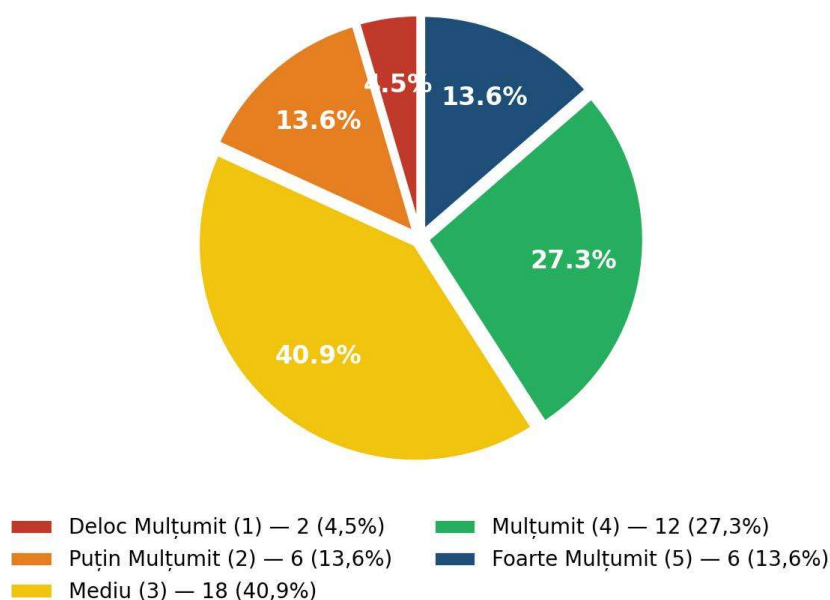
Rezultatele indică un nivel global bun, dar nu excelent, al satisfacției doctoranzilor față de serviciile administrative oferite de secretariat.



Întrebarea Nr. 4 – Evaluați nivelul dvs. de satisfacție cu privire la resursele și spații de învățământ IOSUD-SDM

Figura Nr. 4

Resurse și spații de învățământ IOSUD-SDM



Total respondenți: 44 | IOSUD UTM — Domeniul Sănătate

- Deloc Mulțumit (1) – 2 răspunsuri (4,5%)
- Puțin Mulțumit (2) – 6 răspunsuri (13,6%)
- Mediu (3) – 18 răspunsuri (40,9%)
- Mulțumit (4) -12 răspunsuri (27,3%)
- Foarte Mulțumit (5) – 6 răspunsuri (13,6%)

Distribuția răspunsurilor evidențiază faptul că majoritatea doctoranzilor evaluează resursele și spații de învățământ la un nivel mediu și peste medie (opțiunea 3 și 4 cumulează 68,2%), ceea ce reflectă o satisfacție generală rezonabilă față de infrastructura educațională pusă la dispoziție de IOSUD-SDM. Preponderența opțiunii 3 (40,9%) sugerează însă că o parte



importantă a respondenților percepe aceste resurse ca fiind adecvate, dar perfectibile, fără a atinge constant standarde foarte ridicate.

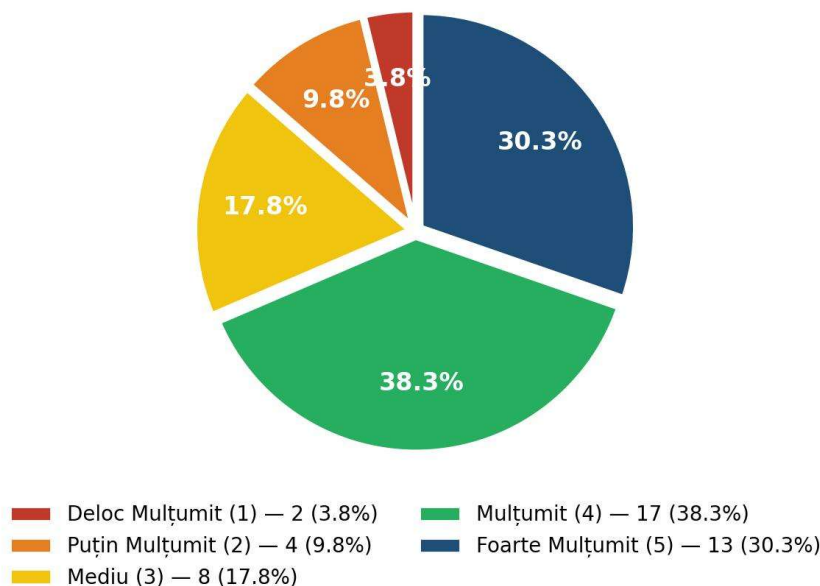
În același timp, doar 13,6% dintre doctoranzi au acordat calificativul maxim (opțiunea 5), ceea ce indică faptul că un segment relativ redus consideră resursele și spațiile de învățământ ca fiind foarte bune sau excelente. Pe de altă parte, aproximativ 18,1% dintre respondenți (opțiunea 1 și 2) manifestă un nivel scăzut de satisfacție, semnalând posibile deficiențe legate de confortul spațiilor, dotărilor existente, accesibilitatea sau adecvarea acestora la nevoile activităților doctorale.

Rezultatele indică un nivel global acceptabil al satisfacției cu privire la resursele și spațiile de învățământ IOSUD-SDM.

Întrebarea Nr. 5 - Evaluarea programului de studii și a curriculei programului de studii doctorale avansate

Figura Nr. 5

Evaluarea programului de studii și a curriculei doctorale



Total respondenți: 44 | IOSUD UTM — Domeniul Sănătate



MINISTERUL EDUCAȚIEI ȘI CERCETĂRII
UNIVERSITATEA „TITU MAIORESCU” DIN BUCUREȘTI

Calea Văcărești, nr. 187, sector 4, București, cod 040051
tel.: 021 316 16 46, fax: 021 311 22 97, e-mail: rectorat@univ.utm.ro, www.utm.ro



- Deloc Mulțumit (1) – 2 răspunsuri (3,8%)
- Puțin Mulțumit (2) – 4 răspunsuri (9,8%)
- Mediu (3) – 8 răspunsuri (17,8%)
- Mulțumit (4) – 17 răspunsuri (38,3%)
- Foarte Mulțumit (5) – 13 răspunsuri (30,3%)

Diagrama evidențiază faptul că 68,6% dintre respondenți se situează în zona evaluărilor superioare (Mulțumit și Foarte Mulțumit — opțiunile 4 și 5), ceea ce confirmă un nivel ridicat de satisfacție față de programul de studii și curricula în ansamblul său, incluzând tematica, relevanța, structura și aplicabilitatea cursurilor doctorale din cadrul IOSUD — UTM, Domeniul Sănătate. Această distribuție reflectă o percepție predominant pozitivă asupra calității și coerenței ofertei educaționale a programului doctoral.

În același timp, 17,8% dintre respondenți apreciază curricula la nivel mediu (opțiunea 3), ceea ce indică existența unui segment al doctoranzilor care consideră programul acceptabil, dar perfectibil, fără a atinge standardele de excelență așteptate la nivel doctoral. Totodată, 13,6% dintre respondenți se situează în zona evaluărilor scăzute (opțiunile 1 și 2), semnalând că anumite componente ale curriculei — în special numărul cursurilor opționale și dimensiunea aplicativ-practică — generează nemulțumiri punctuale care necesită atenție instituțională.

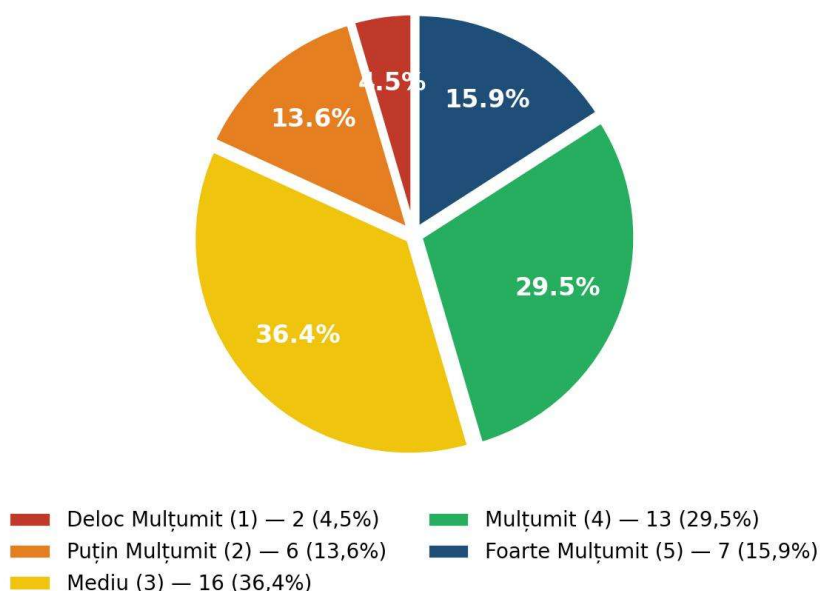
Rezultatele confirmă un nivel global înalt de satisfacție față de programul de studii și curricula, cu o concentrare clară a răspunsurilor în zona Mulțumit–Foarte Mulțumit (68,6%).



Întrebarea Nr. 6 - Exprimați gradul de mulțumire față de următoarelor elemente referitoare la programul de studiu doctoral și flexibilitatea acestuia:

Figura Nr. 6

Programul de studiu doctoral și flexibilitatea acestuia



Total respondenți: 44 | IOSUD UTM — Domeniul Sănătate

- Deloc Mulțumit (1) – 2 răspunsuri (4,5%)
- Puțin Mulțumit (2) – 6 răspunsuri (13,6%)
- Mediu (3) – 16 răspunsuri (36,4%)
- Mulțumit (4) – 13 răspunsuri (29,5%)
- Foarte Mulțumit (5) – 7 răspunsuri (15,9%)

Diagrama evidențiază faptul că 45,4% dintre respondenți se situează în zona evaluărilor superioare (Mulțumit și Foarte Mulțumit — opțiunile 4 și 5), ceea ce reflectă un nivel moderat-positiv de satisfacție față de modul în care programul doctoral este adaptat nevoilor individuale, față de structura săptămânală și față de flexibilitatea sistemului de credite. Deși această pondere depășește aproape jumătate din totalul respondenților, ea este sensibil mai mică față de evaluările pozitive înregistrate la curiculă (68,6%), sugerând că dimensiunea



MINISTERUL EDUCAȚIEI ȘI CERCETĂRII
UNIVERSITATEA „TITU MAIORESCU” DIN BUCUREȘTI

Calea Văcărești, nr. 187, sector 4, București, cod 040051
tel.: 021 316 16 46, fax: 021 311 22 97, e-mail: rectorat@univ.utm.ro, www.utm.ro



organizatorică și de flexibilitate a programului este percepută ca mai puțin satisfăcătoare decât conținutul academic propriu-zis.

Totodată, 36,4% dintre respondenți apreciază aceste aspecte la nivel mediu (opțiunea 3), ceea ce indică faptul că un segment important al doctoranzilor consideră structura și flexibilitatea programului ca acceptabile, dar cu un potențial semnificativ de îmbunătățire. Această concentrare în zona mediană, coroborată cu ponderea de 18,1% a evaluărilor scăzute (opțiunile 1 și 2), semnalează că atât adaptarea programului la nevoile individuale, cât și flexibilitatea creditelor transferabile reprezintă puncte vulnerabile ale experienței doctorale, generând o satisfacție mai redusă comparativ cu alte dimensiuni evaluate

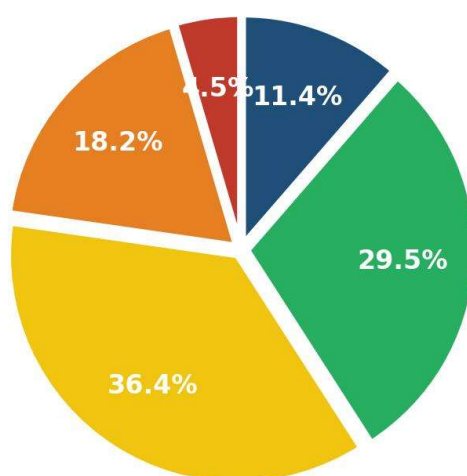
Rezultatele indică un nivel global moderat de satisfacție față de programul de studiu doctoral și flexibilitatea acestuia, cu o distribuție preponderentă în zona mediană și moderat-pozitivă.



Întrebarea Nr. 7 - Evaluarea gradului de satisfacție privind serviciile de consiliere și orientare profesională prestate de personalului didactic

Figura Nr. 7

Consiliere și orientare profesională – personal didactic



Deloc Mulțumit (1) – 2 (4,5%) Mulțumit (4) – 13 (29,5%)
Puțin Mulțumit (2) – 8 (18,2%) Foarte Mulțumit (5) – 5 (11,4%)
Mediu (3) – 16 (36,4%)

Total respondenți: 44 | IOSUD UTM – Domeniul Sănătate

- Deloc Mulțumit(1) – 2 răspunsuri (4,5%)
- Puțin Mulțumit (2) – 8 răspunsuri (18,2%)
- Mediu (3) – 16 răspunsuri (36,4%)
- Mulțumit (4) – 13 răspunsuri (29,5%)
- Foarte Mulțumit (5) – 5 răspunsuri (11,4%)

Diagrama evidențiază faptul că 40,9% dintre respondenți exprimă un nivel pozitiv de satisfacție față de serviciile de consiliere și orientare profesională (opțiunile 4 și 5), ceea ce reflectă o apreciere rezonabilă a eforturilor personalului didactic în domeniile consilierii



academice, activităților științifice, evenimentelor de carieră și managementului carierei în cadrul IOSUD — UTM. Această distribuție indică faptul că o parte considerabilă a doctoranzilor recunoaște valoarea serviciilor oferite, chiar dacă există spațiu pentru dezvoltare și consolidare ulterioară.

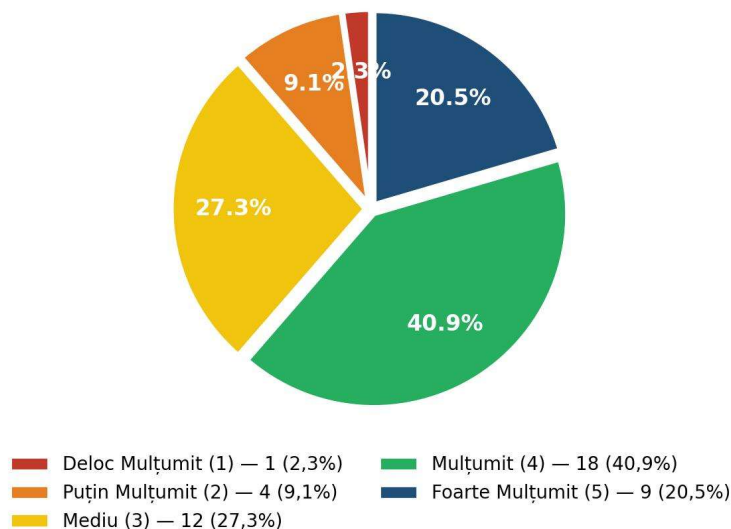
Totodată, 36,4% dintre respondenți plasează evaluarea la nivel mediu (opțiunea 3), ceea ce sugerează că serviciile de consiliere sunt percepute ca funcționale și utile în linii generale, însă cu potențial de îmbunătățire în ceea ce privește personalizarea, frecvența și diversificarea ofertei. În același timp, 22,7% dintre respondenți (opțiunile 1 și 2) indică așteptări neîndeplinite în anumite arii specifice, în special în ceea ce privește managementul carierei și organizarea evenimentelor de orientare profesională, aspecte care pot fi abordate prin inițiative instituționale țintite.

Rezultatele indică un nivel moderat de satisfacție față de serviciile de consiliere și orientare profesională, cu o distribuție echilibrată între evaluările pozitive și cele neutre.

Întrebarea Nr. 8 - Evaluați o serie de aspecte generale privind Universitatea Titu Maiorescu din București

Figura Nr. 8

Aspecte generale — Universitatea Titu Maiorescu București



Total respondenți: 44 | IOSUD UTM — Domeniul Sănătate



MINISTERUL EDUCAȚIEI ȘI CERCETĂRII
UNIVERSITATEA „TITU MAIORESCU” DIN BUCUREȘTI

Calea Văcărești, nr. 187, sector 4, București, cod 040051
tel.: 021 316 16 46, fax: 021 311 22 97, e-mail: rectorat@univ.utm.ro, www.utm.ro



- Deloc Mulțumit (1) – 1 răspuns (2,3%)
- Puțin Mulțumit (2) – 4 răspunsuri (9,1%)
- Mediu (3) – 12 răspunsuri (27,3%)
- Mulțumit (4) – 18 răspunsuri (40,9%)
- Foarte Mulțumit (5) – 9 răspunsuri (20,5%)

Diagrama evidențiază faptul 61,4% dintre respondenți se situează în zona evaluărilor pozitive (Mulțumit și Foarte Mulțumit – opțiunile 4 și 5), ceea ce reflectă o percepție favorabilă față de aspectele generale ale Universității Titu Maiorescu, incluzând calitatea instituției, dorința de a o recomanda și deschiderea față de feedback. Această distribuție confirmă că imaginea instituțională a UTM este apreciată pozitiv de majoritatea doctoranzilor din Domeniul Sănătate.

Totodată, 27,3% dintre respondenți plasează evaluarea la nivel mediu (opțiunea 3), ceea ce sugerează că un segment relevant al doctoranzilor apreciază universitatea ca satisfăcătoare în termeni generali, identificând totodată oportunități de îmbunătățire în ceea ce privește consolidarea mediului academic și creșterea vizibilității instituționale. În același timp 11,4% dintre respondenți (opțiunea 1 și 2) exprimă rezerve punctuale, în special în legătură cu anumite aspecte care pot fi adresate prin politici instituționale coerente și transparente.

Per ansamblu, rezultatele confirmă o percepție globală pozitivă față de Universitatea Titu Maiorescu, cu o majoritate clară a doctoranzilor care exprimă satisfacție față de mediul academic, încredere în valoarea diplomei și disponibilitate de a recomanda instituția.