



Cod	UTM_DITC_GHID_018
Ediție	1
Revizie	0

### Ghid de utilizare portal admitere

Nr. Crt.	OPERAȚIUNEA	Nume și prenume	Funcția deținută	Semnătura
1.	Elaborare	Constantina-Despina CÎRSTEA	Asistent suport tehnic	
		Valentina ILIE	Asistent suport tehnic	
2.	Verificare pentru conformitate	Teofil PANC	Prorector calitate și dezvoltare instituțională	
3.	Aprobat	Ana-Maria PERPELEA	Director IT&C	

Caseta de control al modificărilor

Număr ediție / Număr revizie	Motivul modificărilor
1/0	Elaborare inițială

Prezentul ghid a fost:

Avizat/Aprobat prin Hotărârea CONSILIULUI DE ADMINISTRAȚIE	Nr. -	Data: -
Aprobat prin Hotărârea SENATULUI	Nr. -	Data: -

Acest ghid intră în vigoare începând cu data de : 29.06.2026

Pagină 1 din 13



MINISTERUL EDUCAȚIEI ȘI CERCETĂRII  
UNIVERSITATEA „TITU MAIORESCU” DIN BUCUREȘTI

Calea Văcărești, nr. 187, sector 4, București, cod 040051  
tel.: 021 316 16 46, fax: 021 311 22 97, e-mail: rectorat@univ.utm.ro, www.utm.ro



Cuprins

PASUL 1: ACCESAREA PORTALULUI.....	3
PASUL 2: ÎNREGISTRAREA PE PORTAL.....	3
PASUL 3: AUTENTIFICAREA PE PORTAL.....	4
PASUL 4: SCHIMBARE PAROLĂ.....	4
PASUL 5: COMPLETAREA PROFILULUI.....	4
PASUL 6: ÎNSCRIEREA LA UN PROGRAM DE STUDIU.....	8
PASUL 7: SETĂRI.....	12
PASUL 8 : GHID.....	12
PASUL 8: DECONECTARE.....	13



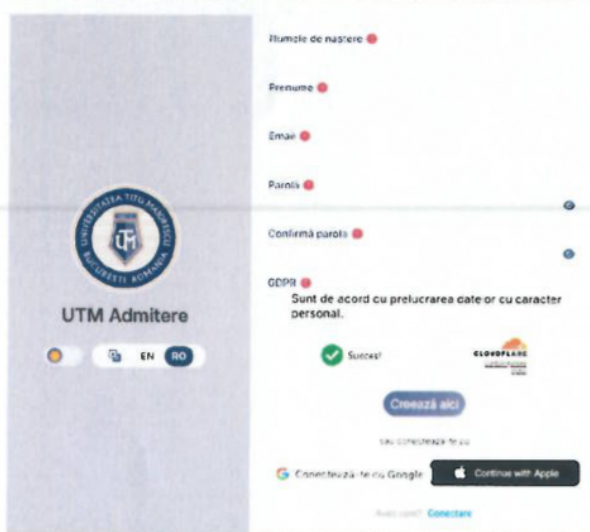

## PASUL 1: ACCESAREA PORTALULUI

Accesarea portalului de admitere se poate face prin următoarele metode:

- Acces direct folosind linkul: <https://admitere.utm.ro>
- Prin site-ul oficial al universității [www.utm.ro](http://www.utm.ro), în secțiunea „Admitere 2026”, selectând butonul „Portalul de admitere”

## PASUL 2: ÎNREGISTRAREA PE PORTAL

Pentru a vă înregistra, apăsați butonul „CREEAZĂ AICI”, apoi completați câmpurile cu numele, prenumele, adresa de email și o parolă. După completare, confirmați prin apăsarea din nou a butonului „ÎNREGISTRARE”.



După finalizarea înregistrării, veți primi automat un email de confirmare a contului. Activarea contului este obligatorie pentru a putea accesa portalul de admitere. Scopul acestei confirmări este de a verifica validitatea adresei de email, care va fi utilizată ulterior pentru transmiterea informațiilor oficiale din partea secretariatului facultății, referitoare la procesul de admitere.




MINISTERUL EDUCAȚIEI ȘI CERCETĂRII  
UNIVERSITATEA „TITU MAIORESCU” DIN BUCUREȘTI  
Calea Văcărești, nr. 187, sector 4, București, cod 040051  
tel.: 021 316 16 46, fax: 021 311 22 97, e-mail: rectorat@univ.utm.ro, www.utm.ro



### PASUL 3: AUTENTIFICAREA PE PORTAL

După confirmarea contului (pasul 2), pentru a vă autentifica, introduceți adresa de email și parola stabilite în timpul înregistrării pe portal.



În cazul în care v-ați uitat parola, apăsați butonul „AȚI UITAT PAROLA?” și veți primi pe email o parolă temporară, ce trebuie modificată după autentificare.

### PASUL 4: SCHIMBARE PAROLĂ

Pentru a schimba parola, din pagina principală apăsați butonul “Ați uitat parola?”, după care vă veți scrie adresa de email, o confirmați și apăsați butonul **Resetează parola**, setându-vă astfel o nouă parolă.

### PASUL 5: COMPLETAREA PROFILULUI

După conectare, vor apărea cinci secțiuni : Acasă, Profil, Candidaturi, Setări, Ghid.

Pentru a vă putea înscrie la un program de studiu, este necesară completarea datelor generale din profil.





Secțiunea **Profil** include 5 subsecțiuni: **date personale, adresă, act de identitate, studii liceale, studii superioare.**



**5.1** În subsecțiunea **date personale** regăsiți și un document obligatoriu de încărcat, **certificatul de naștere**, care va trebui încărcat apăsând butonul “adaugă”.

Formularul de completare a datelor personale:

Nume naștere	Nume actual (cu/si casatoriei/divort)	Nume anterior	Prenume	Prenume laia
Prenume-mama	Împaiat tată	Număr de telefon	Data de naștere	Sex
Etnie	Naționalitate	Stare civilă	Situație medicală specială	Stare socială specială

Certificat de naștere

Obligatori

+ Adaugă

Formate acceptate: PDF, JPG, PNG (max 5MB)

Doar dacă este cazul, se vor încărca și **certificat de căsătorie**, respectiv **dovezi situație medicală specială** și **stare socială specială**.

Dovada situație medicală specială

Obligatori

+ Adaugă

Formate acceptate: PDF, JPG, PNG (max 5MB)

Dovadă stare socială specială

Obligatori

+ Adaugă

Formate acceptate: PDF, JPG, PNG (max 5MB)

Salvează

Pașul următor  
Adresă

Continuă →

**5.2** În subsecțiunea **adresă** se vor completa câmpurile în ordine (locul nașterii - țară, localitate și domiciliu (țara, localitate, stradă, număr, bloc, scară, etaj, apartament, cod poștal)



Etapa 2 din 5 Adresă  
Completarea acestor câmpuri este obligatorie pentru a putea fi salvată informația.

Locul nașterii

Tara ● Localitate ●

Domiciliu

Tara ● Localitate ● Strada ● Număr ● Bloc ●

Scara ● Etaj ● Apartament ● Cod poștal ●

[Înapoi](#) [Salvează](#) [Act de identitate](#) [Continuă](#)

5.3 În subsecțiunea act de identitate, se apasă pe butonul adaugă act de identitate și se încarcă astfel documentul.

Etapa 3 din 5 Act de identitate  
Completarea acestor câmpuri este obligatorie pentru a putea fi salvată informația.

Adaugă act de identitate

[Înapoi](#) [Adresă](#) [Studii liceale](#) [Continuă](#)

5.4 În subsecțiunea studii liceale se vor completa câmpurile în ordine: țara, localitate, liceu, specializare liceu, limbă, an admitere, an absolvire, durata studiilor exprimată în ani, medie bacalaureat, tip diplomă obținută, serie diplomă, număr diplomă, data eliberării.

De asemenea, se vor încărca aici diplomă/ adeverință bacalaureat/ acord conectare SIIR față și verso.

Etapa 4 din 5 Studii liceale  
Completarea acestor câmpuri este obligatorie pentru a putea fi salvată informația.

Tara ● Localitate ● Liceu ● Specializare liceu ● Limba ●

An admitere ● An absolvire ● Durata studiilor (exprimată în ani) ● Medie bacalaureat ● Tip diploma obținută ●

Serie diploma ● Număr diploma ● Data eliberării ●

Liceu internațional în România (diplomă emisă de alt stat decât România)  Olimpic

Diplomă/ Adeverință bacalaureat/ Acord conectare SIIR (față)

Diplomă/ Adeverință bacalaureat/ Acord conectare SIIR (verso)

[Înapoi](#) [Salvează](#) [Act de identitate](#) [Continuă](#)



Dacă este cazul, se bifează liceu internațional în România (diplomă emisă de alt stat decât România) sau olimpic.

**5.5 În subsecțiunea studii superioare se completează doar dacă este cazul și sunteți absolvent de studii superioare.**

Adaugă studiu superior

Studiez / Am studiat la UTM  Da  Nu

Selectați statusul studiului pentru a vedea documentele necesare

Salvează

Adaugă studiu superior

Studiez / Am studiat la UTM  Da  Nu

Status studii

Țara

Universitate

Ciclu de studii

Facultate

Formă de învățământ

Specializare

Limbă

An admitere

Selectați statusul studiului pentru a vedea documentele necesare

Salvează



MINISTERUL EDUCAȚIEI ȘI CERCETĂRII  
UNIVERSITATEA „TITU MAIORESCU” DIN BUCUREȘTI

Calea Văcărești, nr. 187, sector 4, București, cod 040051  
tel.: 021 316 16 46, fax: 021 311 22 97, e-mail: rectorat@univ.utm.ro, www.utm.ro



Adaugă studiu superior

Studiez / Am studiat la UTM  Da  Nu

Status studii  Localitate

Facultate  Formă de învățământ

Specializare  An admitere

Selectați statusul studiului pentru a vedea documentele necesare.

Salvează

## PASUL 6: ÎNSCRIEREA LA UN PROGRAM DE STUDIU

Pentru înscrierea la un program de studiu, apăsați butonul **CANDIDATURI** din pagina principală.

Universitatea Titu Maiorescu - Admitere

Acasă

Profil

Candidaturi

Adaugă candidatură

În secțiunea **CANDIDATURI**, se va selecta butonul **+** pentru adăugarea unei candidaturi. Se vor selecta opțiunile pentru următoarele câmpuri: localitate, facultate, formă de învățământ, specializare, limbă predare, cetățenie declarată la studii, limbă străină și dacă se dorește cazare pe perioada studiilor, în căminele studențești ale UTM, după care apăsați butonul **SALVEAZĂ**.



MINISTERUL EDUCAȚIEI ȘI CERCETĂRII  
UNIVERSITATEA „TITU MAIORESCU” DIN BUCUREȘTI  
Calea Văcărești, nr. 187, sector 4, București, cod 040051  
tel.: 021 316 16 46, fax: 021 311 22 97, e-mail: rectorat@univ.utm.ro, www.utm.ro



Adaugă candidatură

Localitate	București	Facultate	Psihologie
Formă de învățământ	Învățământ cu frecvență	Specializare	Psihologie
Limbă predare	Romană	Cetățenie declarată la studii	Carte de identitate - Romană - 2
Limba străină	Engleză	Doresc cazare pe perioada studiilor, în căminele studențești ale UTM	Nu

Confirmare mobilitate

În cazul deciziei ca admit. am luat la cunoștință despre taxa de mobilitate la o altă instituție, taxă de retragere de la studii în vederea înscrierii la alte instituții, că fiind egală cu echivalentul taxelor de studii aferente anilor de studii rămași de efectuat până la finalizarea programului (pentru mobilitate între ani de studii) (taxa de studii a anului n + nr. anilor de studii rămași) sau jumătate din taxa aferentă anului de studii al cărui prim semestru l-a urmat la care se adaugă taxele aferente anilor de studii rămași de efectuat până la finalizarea programului și (pentru mobilitate între semestre) 1/2 din taxa de studii a anului n + taxa de studii a anului n + nr. anilor de studii rămași

Confirmare actualizare date

Într-un expun acordul pentru actualizarea eventualelor erori din formularele de înscriere de către personalul abilitat din UTM

Anulează Salvează

După aceasta, vă veți putea vedea înscrierea dumneavoastră în secțiunea **CANDIDATURI**.

Drept - Învățământ cu frecvență - Drept  
Sesiunea de admitere iulie 2026

Prin accesarea înscrierii făcute, veți regăsi următoarele informații: detalii, relații internaționale dacă este cazul, documente, taxe, corespondență, calendar.

**6.1 În subsecțiunea detalii** sunt câmpurile: informații generale, taxă UE, dosar fizic, cetățenie declarată la studii, limba străină.

Informații generale

Se poate accesa în secțiunea de detalii a candidatului înscrierii la o altă instituție, taxă de retragere de la studii în vederea înscrierii la alte instituții, care este egală cu echivalentul taxelor de studii aferente anilor de studii rămași de efectuat până la finalizarea programului (pentru mobilitate între ani de studii) (taxa de studii a anului n + nr. anilor de studii rămași) sau jumătate din taxa aferentă anului de studii al cărui prim semestru l-a urmat la care se adaugă taxele aferente anilor de studii rămași de efectuat până la finalizarea programului și (pentru mobilitate între semestre) 1/2 din taxa de studii a anului n + taxa de studii a anului n + nr. anilor de studii rămași

Formă de învățământ: Învățământ cu frecvență

Cetățenie declarată la studii: Romană

Limba străină: Engleză

Salvează

**6.2 În subsecțiunea relații internaționale** sunt câmpurile : mod de înscriere (pe cont propriu sau prin agenție) , deținerea de atestat de recunoaștere a studiilor dacă este cazul, respectiv certificat lingvistic.





MINISTERUL EDUCAȚIEI ȘI CERCETĂRII  
UNIVERSITATEA „TITU MAIORESCU” DIN BUCUREȘTI

Calea Văcărești, nr. 187, sector 4, București, cod 040051  
tel.: 021 316 16 46, fax: 021 311 22 97, e-mail: rectorat@univ.utm.ro, www.utm.ro



**6.4 În subsecțiunea taxe vor apărea: taxa înscriere/ admitere pentru candidați, care va fi vizibilă și se va putea plăti după ce dosarul este prevalidat de către secretariatul facultății și taxa de studii, fiind vizibilă și putându-se plăti după afișarea clasamentului final, în cazul în care veți fi declarat admis.**

Taxa se poate plăti online, din portal, apăsând butonul **PLĂTEȘTE**. Pentru plata unei taxe veți introduce datele cardului și adresa de email pe care veți primi detaliile tranzacției, apoi apăsați butonul „Plătește online”.

The screenshot shows a web interface with a progress bar at the top with five steps: 1. Detalii, 2. Descurcote, 3. Taxe, 4. Corespondență, and 5. Contabil. The 'Taxe' step is active. Below it, there are three sections of taxes to be paid:

- Taxe de înscriere:** Taxa înscriere/admitere candidaților/studenți la studiul universitar de licență. Valoarea: 100.00 LEI. Actiune: 100.00 LEI. Termen: 28.02.2025 12:00. Buton: Plătește online.
- Taxe de studii:** Taxa de studii - rata 1. Valoarea: 100.00 LEI. Actiune: 100.00 LEI. Termen: 05.02.2025 12:00. Buton: Plătește online.
- Taxe de studii - rata 2:** Taxa de studii - rata 2. Valoarea: 100.00 LEI. Actiune: 100.00 LEI. Termen: 05.02.2025 12:00. Buton: Plătește online.

The screenshot shows a payment form with the following fields and options:

- Numărul de card:** [Input field]
- Numele de pe card:** [Input field]
- Data expirării:** Luna [Dropdown] Anul [Dropdown]
- CVV2/CVC2:** [Input field]
- Email:** [Input field]
- Număr comandă:** 172
- Descriere comandă:** Taxă înscriere /admitere pentru candidați/studenți la studiul universitar de licență
- UNIVERSITATEA TITU MAIORESCU**
- Accept termenii și condițiile**
- Total: 100.00 LEI**
- Plătește online** (button)

**6.5 În subsecțiunea corespondență:** veți putea ține legătura cu secretariatul facultății și veți fi notificat prin email în momentul în care primiți un mesaj nou.



MINISTERUL EDUCAȚIEI ȘI CERCETĂRII  
UNIVERSITATEA „TITU MAIORESCU” DIN BUCUREȘTI

Calea Văcărești, nr. 187, sector 4, București, cod 040051  
tel.: 021 316 16 46, fax: 021 311 22 97, e-mail: rectorat@univ.utm.ro, www.utm.ro



**6.6 În subsecțiunea calendar se regăesc termenele pentru: taxă admitere, depunere dosar secretariat, test grilă dacă este cazul, depunere contestație și statusul pe etape (vezi rapid unde se află candidatura ta).**



## PASUL 7: SETĂRI

Găsiți aici două câmpuri, anume email asociat, respectiv parola contului.



În secțiunea email asociat se poate modifica email-ul curent, iar în cealaltă secțiune numită parola contului, se poate schimba parola actuală.

## PASUL 8 : GHID

Aici pot fi parcurse etapele admiterii în ordinea corectă și poate fi verificat rapid ce anume este de completat, încărcat sau achitat.



MINISTERUL EDUCAȚIEI ȘI CERCETĂRII  
UNIVERSITATEA „TITU MAIORESCU” DIN BUCUREȘTI

Calea Văcărești, nr. 187, sector 4, București, cod 040051  
tel.: 021 316 16 46, fax: 021 311 22 97, e-mail: rectorat@univ.utm.ro, www.utm.ro



CENTRUL NAȚIONAL DE CERCETARE ȘTIINȚIFICĂ  
Ghidul candidatului

Pentru a vă ajuta să vă familiarizați cu procesul de admitere și să vă informați despre toate etapele, am pregătit acest ghid.

Procentaj de admitere, pe scurt



- 1. Începe de aici
- 2. Completarea profilului
- 3. Crearea unei candidaturi
- 4. Documente și formulare generate
- 5. Prevederi și informații de interes
- 6. Taxe și plăți
- 7. Mesaje, notificări și calendare
- 8. Cont și securitate

**Începe de aici**  
Obțineți informații pentru completarea profilului și urmăriți candidaturile dvs. online.

1. **Completarea profilului la site-ul de însușire**  
Acesta este primul pas în procesul de însușire și este obligatoriu pentru toți candidații care doresc să participe la concursul de admitere.
2. **Crearea candidaturii pentru programul de studii**  
Acest pas este obligatoriu pentru toți candidații care doresc să participe la concursul de admitere. După ce ați creat o candidatură, veți putea să vă însușiți pentru unul sau mai multe programe de studii.
3. **Revizuirea profilului de însușire și candidaturii**  
Acest pas este obligatoriu pentru toți candidații care doresc să participe la concursul de admitere. După ce ați creat o candidatură, veți putea să revizuiți profilul de însușire și candidaturile dvs. online.

**PASUL 8: DECONECTARE**

Pentru deconectare, din pagina principală, apăsați butonul **DECONECTARE**.

